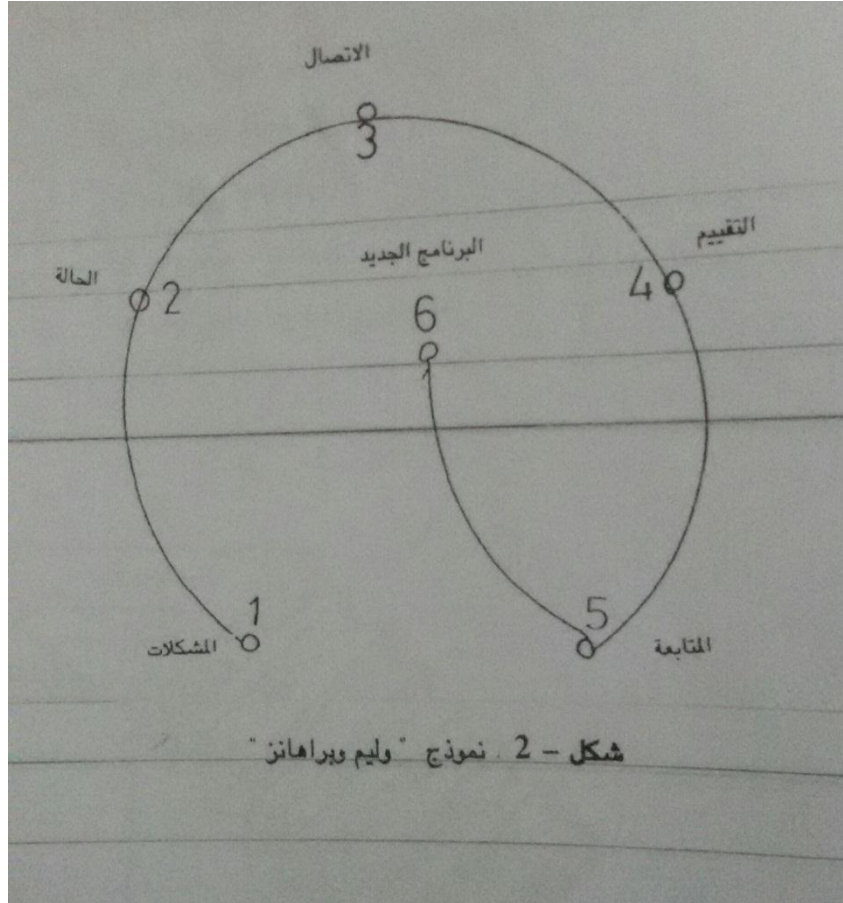


ثانيا- نموذج وليم وبراهانز willam & barahans model

يتكون هذا النموذج من ست خطوات رئيسية

- ١- المشكلات
- ٢- الحالة
- ٣- الاتصال
- ٤- التقييم
- ٥- المتابعة
- ٦- البرنامج الجديد

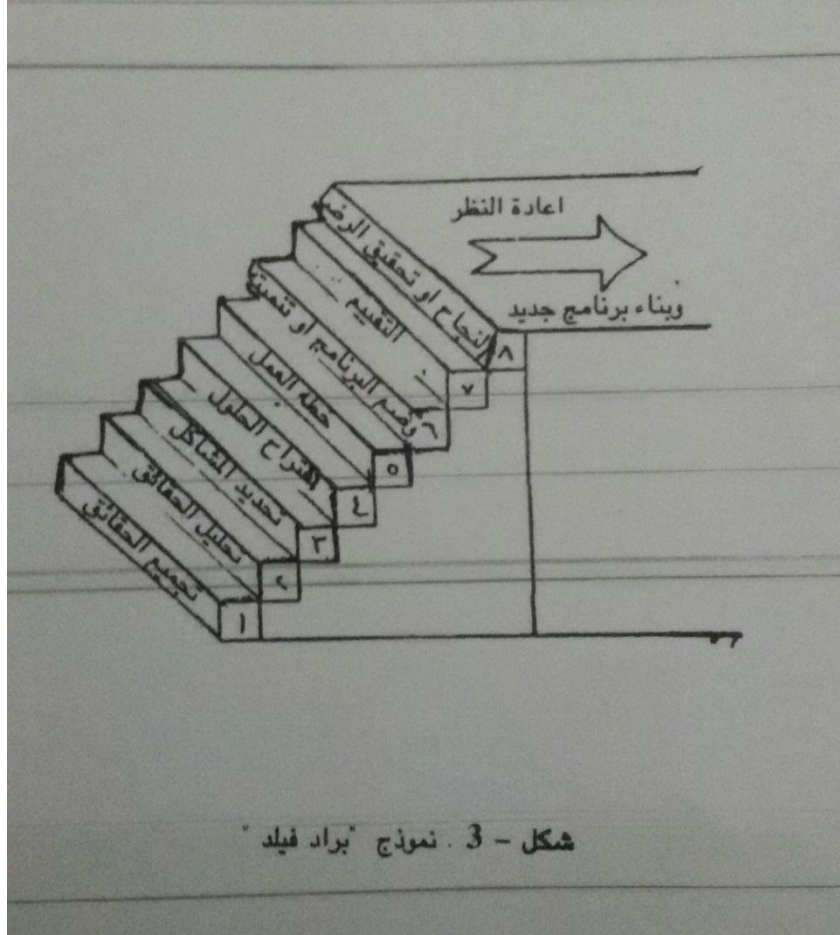


ثالثا- نموذج برادفيلد Bradfield model

ويتكون هذا النموذج كما هو مبين في الرسم من الخطوات التالية:

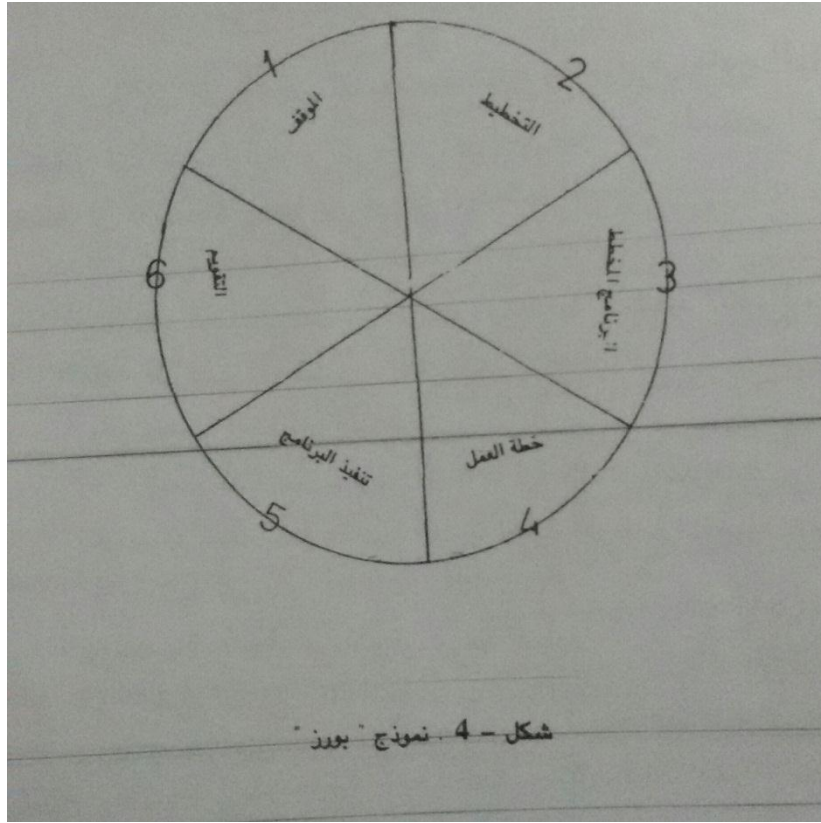
- ١- تجميع الحقائق
- ٢- تحليل الحقائق

- ٣ تحديد المشاكل
- ٤ اقتراح الحلول
- ٥ خطة العمل
- ٦ وضع البرنامج
- ٧ التقويم
- ٨ النجاح أو تحقيق الرضا



رابعاً-نموذج بورز powers model

- ١ دراسة الموقف
- ٢ عملية التخطيط
- ٣ البرنامج المخطط
- ٤ وضع خطة عمل سنوية
- ٥ تنفيذ البرنامج
- ٦ تقويم النتائج



١-دراسة الموقف

تركز هذه الخطوة على أهمية وجود تنظيم ويشارك في وضع البرنامج، من سيشارك في تنفيذه، ويجب أن يكون البرنامج نابعا من المستوى المحلي مع ملاحظة أن كل منطقة زراعية لها ظروفها ومشاكلها المستقلة

٢-عملية التخطيط

وتتضمن تجميع بيانات عن الموقف وتحليلها لتحديد الأهداف

٣-البرنامج المخطط

وهو حصيلة الخطوتين السابقتين

٤-وضع خطة عمل سنوية

أي وضع خطة العمل الثانوية اللازمة لتنفيذ البرنامج المقصود تنفيذه

٥-تنفيذ البرنامج

يقصد بذلك دخول البرنامج في مرحلة التنفيذ

٦-تقويم النتائج

وذلك لتحديد ماذا حدث نتيجة تنفيذ البرنامج